

Архив публикаций на сайте с 2017 года

2018 год

12.12.2016 № 104

БУХГАЛТЕРСКИЙ БАЛАНСна **1 января 2018 года**

Организация	Открытое акционерное общество «Гомельлен»		
Учетный номер плательщика	490175109		
Вид экономической деятельности	Подготовка и прядение льноволокна		
Организационно-правовая форма	частная		
Орган управления	Комитет по сельскому хозяйству и продовольствию		
Единица измерения	тыс. руб.		
Адрес	246028 г. Гомель, ул. Советская, 126, каб. 701		
	Дата утверждения		
	Дата отправки		
	Дата принятия		

Активы	Код строки	На 31 декабря 2017 года	На 31 декабря 2016 года
1	2	3	4
I. ДОЛГОСРОЧНЫЕ АКТИВЫ			
Основные средства	110	12 105	12 161
Нематериальные активы	120		
Доходные вложения в материальные активы	130		
В том числе:			
инвестиционная недвижимость	131		
предметы финансовой аренды (лизинга)	132		
прочие доходные вложения в материальные активы	133		
Вложения в долгосрочные активы	140	5 543	5 543
Долгосрочные финансовые вложения	150		
Отложенные налоговые активы	160		
Долгосрочная дебиторская задолженность	170		
Прочие долгосрочные активы	180		
ИТОГО по разделу I	190	17 648	17 704
II. КРАТКОСРОЧНЫЕ АКТИВЫ			

Запасы	210	3 537	2 389
В том числе:			
материалы	211	3 180	1 798
животные на выращивании и откорме	212		
незавершенное производство	213	122	186
готовая продукция и товары	214	235	405
товары отгруженные	215		
прочие запасы	216		
Долгосрочные активы, предназначенные для реализации	220		
Расходы будущих периодов	230	603	632
Налог на добавленную стоимость по приобретенным товарам, работам, услугам	240	1 477	1 585
Краткосрочная дебиторская задолженность	250	1 043	1 179
Краткосрочные финансовые вложения	260		
Денежные средства и их эквиваленты	270	166	170
Прочие краткосрочные активы	280	586	384
ИТОГО по разделу II	290	7 412	6 339
БАЛАНС	300	25 060	24 043

Руководитель _____ Е. Н. Герасименко

Гл. бухгалтер _____ Е. В. Писаренко

Собственный капитал и обязательства	Код строки	На 31 декабря 2017 года	На 31 декабря 2016 года
1	2	3	4
III. СОБСТВЕННЫЙ КАПИТАЛ			
Уставный капитал	410	6 884	6 884
Неоплаченная часть уставного капитала	420		
Собственные акции (доли в уставном капитале)	430		
Резервный капитал	440	13	13
Добавочный капитал	450	4 255	4 260
Нераспределенная прибыль (непокрытый убыток)	460	-3 656	-3 724
Чистая прибыль (убыток) отчетного периода	470		х
Целевое финансирование	480		
ИТОГО по разделу III	490	7 496	7 433
IV. ДОЛГОСРОЧНЫЕ ОБЯЗАТЕЛЬСТВА			
Долгосрочные кредиты и займы	510		
Долгосрочные обязательства по лизинговым платежам	520	4 777	9 900
Отложенные налоговые обязательства	530		
Доходы будущих периодов	540		
Резервы предстоящих платежей	550		
Прочие долгосрочные обязательства	560		
ИТОГО по разделу IV	590	4 777	9 900
V. КРАТКОСРОЧНЫЕ ОБЯЗАТЕЛЬСТВА			
Краткосрочные кредиты и займы	610		
Краткосрочная часть долгосрочных обязательств	620		
Краткосрочная кредиторская задолженность	630	11 062	5 416
В том числе:			
поставщикам, подрядчикам, исполнителям	631	2 333	1 620
по авансам, полученным	632		
по налогам и сборам	633	146	129
по социальному страхованию и обеспечению	634	26	13
по оплате труда	635	86	55
по лизинговым платежам	636	5 369	533
собственнику имущества (учредителям, участникам)	637		
прочим кредиторам	638	3 102	3 066
Обязательства, предназначенные для реализации	640		

Доходы будущих периодов	650	1 717	1 287
Резервы предстоящих платежей	660	8	7
Прочие краткосрочные обязательства	670		
ИТОГО по разделу V	690	12 787	6 710
БАЛАНС	700	25 060	24 043

Руководитель _____ Е. Н. Герасименко

Гл. бухгалтер _____ Е. В. Писаренко

ОТЧЕТ
о прибылях и убытках
за январь-декабрь 2017 года

Организация	Открытое акционерное общество «Гомельлен»		
Учетный номер плательщика	490175109		
Вид экономической деятельности	Подготовка и прядение льноволокна		
Организационно-правовая форма	Частная		
Орган управления	Комитет по сельскому хозяйству и продовольствию		
Единица измерения	тыс. руб.		
Адрес	246028 г. Гомель, ул. Советская, 126, каб. 701		
Наименование показателей	Код строки	За январь -декабрь 2017 г.	За январь - декабрь 2016 г.
1	2	3	4
Выручка от реализации продукции, товаров, работ, услуг	010	3 794	3 511
Себестоимость реализованной продукции, товаров, работ, услуг	020	3 526	4 403
Валовая прибыль (010 – 020)	030	268	-892
Управленческие расходы	040	503	438
Расходы на реализацию	050		1
Прибыль (убыток) от реализации продукции, товаров, работ, услуг (030 – 040 – 050)	060	-235	-1 331
Прочие доходы по текущей деятельности	070	490	143
Прочие расходы по текущей деятельности	080	88	25
Прибыль (убыток) от текущей деятельности (± 060 + 070 – 080)	090	167	-1 213
Доходы по инвестиционной деятельности	100	7	23
В том числе:			
доходы от выбытия основных средств, нематериальных активов и других долгосрочных активов	101		6
доходы от участия в уставном капитале других организаций	102		
проценты к получению	103		
прочие доходы по инвестиционной деятельности	104	7	17
Расходы по инвестиционной деятельности	110		1

В том числе: расходы от выбытия основных средств, нематериальных активов и других долгосрочных активов	111		
прочие расходы по инвестиционной деятельности	112		1
Доходы по финансовой деятельности	120		
В том числе: курсовые разницы от пересчета активов и обязательств	121		
прочие доходы по финансовой деятельности	122		
Расходы по финансовой деятельности	130	111	82
В том числе: проценты к уплате	131		82
курсовые разницы от пересчета активов и обязательств	132		
прочие расходы по финансовой деятельности	133	111	

Руководитель _____ Е. Н. Герасименко

Гл. бухгалтер _____ Е. В. Писаренко

Форма №2 лист 2

Наименование показателей	Код строки	За январь-декабрь 2017 г.	За январь- декабрь 2016 г.
1	2	3	4
Прибыль (убыток) от инвестиционной и финансовой деятельности (100 – 110 + 120 – 130)	140	-104	-60
Прибыль (убыток) до налогообложения ($\pm 090 \pm 140$)	150	63	-1 273
Налог на прибыль	160		
Изменение отложенных налоговых активов	170		
Изменение отложенных налоговых обязательств	180		
Прочие налоги и сборы, исчисляемые из прибыли (дохода)	190		
Прочие платежи, исчисляемые из прибыли (дохода)	200		
Чистая прибыль (убыток) ($\pm 150 - 160 \pm 170 \pm 180 - 190-200$)	210	63	-1 273
Результат от переоценки долгосрочных активов, не включаемый в чистую прибыль (убыток)	220		

Результат от прочих операций, не включаемый в чистую прибыль (убыток)	230		
Совокупная прибыль (убыток) ($\pm 210 \pm 220 \pm 230$)	240	63	-1 273
Базовая прибыль (убыток) на акцию	250		
Разводненная прибыль (убыток) на акцию	260		
Количество организаций получивших прибыль по конечному финансовому результату	270	1	
Сумма полученной прибыли по конечному финансовому результату	270a	63	
Количество организаций получивших убыток по конечному финансовому результату	280		1
Сумма полученного убытка по конечному финансовому результату	280a		1 273
Количество организаций получивших прибыль по конечному финансовому результату, без учета государственной поддержки	290		
Сумма полученной прибыли по конечному финансовому результату, без учета государственной поддержки	290a		
Количество организаций получивших убыток по конечному финансовому результату, без учета государственной поддержки	295	1	1
Сумма полученного убытка по конечному финансовому результату, без учета государственной поддержки	295a	164	1 416

Расшифровка прочих доходов и расходов по текущей деятельности					
Показатель		За отчетный период		За аналогичный период прошлого года	
Наименование	код	доход	расход	доход	расход
1	2	3	4	5	6
Доходы, связанные с государственной поддержкой, направленной на приобретение запасов, оплату выполненных работ, оказанных услуг, финансирование текущих расходов (из строки 070)	300	227	X	143	X
Доходы, связанные с государственной поддержкой, направленной на инвестиционную и финансовую деятельность (из стр.104 и 122)	301	7	X	17	X
Выплаты компенсирующего, стимулирующего характера, а также выплаты, носящие характер социальных льгот (из строки 080)	310	X	11	X	8
Справочно:	2	3		4	
Выручка от реализации продукции, товаров, работ, услуг (с учетом налогов и сборов включаемых в выручку)	400	4 600		4 246	
в том числе: выручка полученная в иностранной валюте	400a	61			

Рентабельность продаж,%	410	-5,1	-31,3
Рентабельность от реализации, товаров, работ, услуг, %	411	-5,8	-27,5
Рентабельность по конечному финансовому результату, %	412	1,6	-26,3
Рентабельность по конечному финансовому результату, без учета государственной поддержки, %	413	-4,1	-29,2

Руководитель _____ Е. Н. Герасименко

Гл. бухгалтер _____ Е. В. Писаренко

4. Доля государства в уставном фонде эмитента (всего в процентах)

Вид собственности	Количество акций, штук	Доля в уставном фонде, %
Республиканская		
Коммунальная-всего	20 807 266	99,7549
В том числе:	20 807 266	99,7549
областная		
районная		
городская		

5. Количество акционеров-всего: 345лиц,

В том числе:

юридических лиц 1, из них нерезидентов Республики Беларусь 0,
физических лиц 344, из них нерезидентов Республики Беларусь 0

6. Информация о дивидендах и акциях

Наименование показателя	Единица измерения	За отчетный период	За аналогичный период прошлого года
Начислено на выплату дивидендов в данном отчетном периоде	Тысяч рублей	3,15	0
Фактически выплаченные дивиденды в данном отчетном периоде	Тысяч рублей	3,14	0
Дивиденды, приходящиеся на одну простую (обыкновенную) акцию (включая налоги)	рублей	0,000151	0
Дивиденды, приходящиеся на одну привилегированную акцию (включая налоги) первого типа _____	рублей	0	0
Дивиденды, приходящиеся на одну привилегированную акцию (включая налоги) второго типа _____	рублей	0	0
Дивиденды, фактически выплаченные на одну простую (обыкновенную) акцию (включая налоги)	рублей	0,000151	0
Дивиденды, фактически выплаченные на одну привилегированную акцию (включая налоги) первого типа _____	рублей	0	0
Дивиденды, фактически выплаченные на одну привилегированную акцию (включая налоги) второго типа _____	рублей		
Период, за который выплачивались дивиденды	Месяц, квартал, год	За 2017 год	-

Дата (даты) принятия решений о выплате дивидендов	Число, месяц, год	31.03.2018	-
Срок (сроки) выплаты дивидендов	Число, месяц, год	с 01.04.2018 по 22.04.2018	-
Обеспеченность акции имуществом общества	рублей	0,35	0,41
Количество простых акций, находящихся на балансе общества	штук		

8. Среднесписочная численность работающих (человек) - 268 человек

9. Основные виды продукции или виды деятельности, по которым получено двадцать и более процентов выручки от реализации товаров, продукции, работ, услуг – *подготовка и прядение льноволокна, реализация льноволокна.*

10. Дата проведения годового общего собрания акционеров, на котором утверждены годовой отчет, бухгалтерский баланс, отчет о прибылях и убытках за отчетный 2017 год – 31 марта 2018 года.

13. Сведения о применении открытым акционерным обществом свода правил корпоративного поведения – нет

14. Адрес официального сайта открытого акционерного общества в глобальной компьютерной сети Интернет – gomellen.gomel.by

2019 год

Объявление от 06.07.19

Наблюдательным советом Открытого акционерного общества «Гомельлен», находящегося по адресу г. Гомель, ул. Советская, 126, 05.07.2019 принято решение о проведении внеочередного общего собрания акционеров, которое состоится 18 июля 2019 года в 11.00 по месту нахождения Общества

Повестка дня:

1. Об утверждении годового отчета, годовой бухгалтерской (финансовой) отчетности Общества за 2018 год с учетом аудиторского заключения.
2. Об утверждении распределения прибыли (покрытия убытков) Общества за 2018 год.
3. О выплате дивидендов за 2018 год и периодичности их выплаты в 2019 году.

Дата закрытия реестра акционеров 10.07.2019г.

Справки по телефону: 23-06-30

И.о. генерального директора Е.Н. Герасименко

Главный бухгалтер И.Н. Чепикова

Старосотникова 23 06 30

Приложение 1

БУХГАЛТЕРСКИЙ БАЛАНСна **1 января 2019 года**

Организация	Открытое акционерное общество «Гомельлен»		
Учетный номер плательщика	490175109		
Вид экономической деятельности	Подготовка и прядение льноволокна		
Организационно-правовая форма	Частная		
Орган управления	Комитет по сельскому хозяйству и продовольствию		
Единица измерения	тыс. руб.		
Адрес	246028 г.Гомель, ул.Советская, 126, каб. 701		
	Дата утверждения		
	Дата отправки		
	Дата принятия		

Активы	Код строки	На 31 декабря 2018 года	На 31 декабря 2017 года
1	2	3	4
I. ДОЛГОСРОЧНЫЕ АКТИВЫ			
Основные средства	110	12 027	12 105
Нематериальные активы	120		
Доходные вложения в материальные активы	130		
В том числе:			
инвестиционная недвижимость	131		
предметы финансовой аренды (лизинга)	132		
прочие доходные вложения в материальные активы	133		
Вложения в долгосрочные активы	140	5 543	5 543
Долгосрочные финансовые вложения	150		
Отложенные налоговые активы	160		
Долгосрочная дебиторская задолженность	170		
Прочие долгосрочные активы	180		
ИТОГО по разделу I	190	17 570	17 648
II. КРАТКОСРОЧНЫЕ АКТИВЫ			
Запасы	210	4 140	3 535

В том числе:			
Материалы	211	3 466	3 178
животные на выращивании и откорме	212		
незавершенное производство	213	504	122
готовая продукция и товары	214	170	235
товары отгруженные	215		
прочие запасы	216		
Долгосрочные активы, предназначенные для реализации	220		
Расходы будущих периодов	230	554	603
Налог на добавленную стоимость по приобретенным товарам, работам, услугам	240	1 048	1 477
Краткосрочная дебиторская задолженность	250	1 007	1 043
Краткосрочные финансовые вложения	260		
Денежные средства и их эквиваленты	270	197	166
Прочие краткосрочные активы	280	619	586
ИТОГО по разделу II	290	7 565	7 410
БАЛАНС	300	25 135	25 058

Собственный капитал и обязательства	Код строки	На 31 декабря 2018 года	На 31 декабря 2017 года
1	2	3	4
III. СОБСТВЕННЫЙ КАПИТАЛ			
Уставный капитал	410	6 884	6 884
Неоплаченная часть уставного капитала	420		
Собственные акции (доли в уставном капитале)	430		
Резервный капитал	440	13	13
Добавочный капитал	450	4 250	4 255
Нераспределенная прибыль (непокрытый убыток)	460	-3 995	-3 661
Чистая прибыль (убыток) отчетного периода	470		x
Целевое финансирование	480		
ИТОГО по разделу III	490	7 152	7 491
IV. ДОЛГОСРОЧНЫЕ ОБЯЗАТЕЛЬСТВА			
Долгосрочные кредиты и займы	510		
Долгосрочные обязательства по лизинговым платежам	520	3 326	4 777
Отложенные налоговые обязательства	530		
Доходы будущих периодов	540		
Резервы предстоящих платежей	550		
Прочие долгосрочные обязательства	560		
ИТОГО по разделу IV	590	3 326	4 777
V. КРАТКОСРОЧНЫЕ ОБЯЗАТЕЛЬСТВА			
Краткосрочные кредиты и займы	610	11	
Краткосрочная часть долгосрочных обязательств	620		
Краткосрочная кредиторская задолженность	630	11 877	11 062
В том числе:			
поставщикам, подрядчикам, исполнителям	631	2 381	2 333
по авансам полученным	632	4	
по налогам и сборам	633	140	146
по социальному страхованию и обеспечению	634	35	26
по оплате труда	635	76	86
по лизинговым платежам	636	6 097	5 369
собственнику имущества (учредителям, участникам)	637		
прочим кредиторам	638	3 144	3 102
Обязательства, предназначенные для реализации	640		

Доходы будущих периодов	650	2 761	1 720
Резервы предстоящих платежей	660	8	8
Прочие краткосрочные обязательства	670		
ИТОГО по разделу V	690	14 657	12 790
БАЛАНС	700	25 135	25 058

Руководитель _____ В.С.Янковский

Гл.бухгалтер _____ И.Н.Чепикова

ОТЧЕТ

о прибылях и убытках

за январь-декабрь 2018 года

Организация	Открытое акционерное общество «Гомельлен»		
Учетный номер плательщика	490175109		
Вид экономической деятельности	Подготовка и прядение льноволокна		
Организационно-правовая форма	Частная		
Орган управления	Комитет по сельскому хозяйству и продовольствию		
Единица измерения	тыс. руб.		
Адрес	246028 г.Гомель, ул.Советская, 126, каб. 701		
Наименование показателей	Код строки	За январь - декабрь 2018 г.	За январь - декабрь 2017 г.
1	2	3	4
Выручка от реализации продукции, товаров, работ, услуг	010	4 650	3 794
Себестоимость реализованной продукции, товаров, работ, услуг	020	5 437	3 526
Валовая прибыль (010 – 020)	030	-787	268
Управленческие расходы	040	761	503
Расходы на реализацию	050		
Прибыль (убыток) от реализации продукции, товаров, работ, услуг (030 – 040 – 050)	060	-1 548	-235
Прочие доходы по текущей деятельности	070	1 446	490
Прочие расходы по текущей деятельности	080	156	88
Прибыль (убыток) от текущей деятельности (± 060 + 070 – 080)	090	-258	167
Доходы по инвестиционной деятельности	100	10	7
В том числе:			
доходы от выбытия основных средств, нематериальных активов и других долгосрочных активов	101		
доходы от участия в уставном капитале других организаций	102		
проценты к получению	103		
прочие доходы по инвестиционной деятельности	104	10	7
Расходы по инвестиционной деятельности	110	47	
В том числе:			

расходы от выбытия основных средств, нематериальных активов и других долгосрочных активов	111		
прочие расходы по инвестиционной деятельности	112	47	
Доходы по финансовой деятельности	120	1	
В том числе:			
курсовые разницы от пересчета активов и обязательств	121		
прочие доходы по финансовой деятельности	122	1	
Расходы по финансовой деятельности	130	45	111
В том числе: проценты к уплате	131		
курсовые разницы от пересчета активов и обязательств	132		
прочие расходы по финансовой деятельности	133	45	111

Наименование показателей	Код строки	За январь - декабрь 2018 г.	За январь - декабрь 2017 г.
1	2	3	4
Прибыль (убыток) от инвестиционной и финансовой деятельности (100 – 110 + 120 – 130)	140	-81	-104
Прибыль (убыток) до налогообложения ($\pm 090 \pm 140$)	150	-339	63
Налог на прибыль	160		
Изменение отложенных налоговых активов	170		
Изменение отложенных налоговых обязательств	180		
Прочие налоги и сборы, исчисляемые из прибыли (дохода)	190		
Прочие платежи, исчисляемые из прибыли (дохода)	200		
Чистая прибыль (убыток) ($\pm 150 - 160 \pm 170 \pm 180 - 190-200$)	210	-339	63
Результат от переоценки долгосрочных активов, не включаемый в чистую прибыль (убыток)	220		
Результат от прочих операций, не включаемый в чистую прибыль (убыток)	230		
Совокупная прибыль (убыток) ($\pm 210 \pm 220 \pm 230$)	240	-339	63
Базовая прибыль (убыток) на акцию	250		
Разводненная прибыль (убыток) на акцию	260		
Количество организаций получивших прибыль по конечному финансовому результату	270		1
Сумма полученной прибыли по конечному финансовому результату	270a		63
Количество организаций получивших убыток по конечному финансовому результату	280	1	
Сумма полученного убытка по конечному финансовому результату	280a	339	
Количество организаций получивших прибыль по конечному финансовому результату, без учета государственной поддержки	290		
Сумма полученной прибыли по конечному финансовому результату, без учета государственной поддержки	290a		
Количество организаций получивших убыток по конечному финансовому результату, без учета государственной поддержки	295	1	1
Сумма полученного убытка по конечному финансовому результату, без учета государственной поддержки	295a	934	164

Расшифровка прочих доходов и расходов по текущей деятельности					
Показатель		За отчетный период		За аналогичный период прошлого года	
Наименование	код	доход	расход	доход	расход
1	2	3	4	5	6
Доходы, связанные с государственной поддержкой, направленной на приобретение запасов, оплату выполненных работ, оказанных услуг, финансирование текущих расходов (из строки 070)	300	595	X	227	X
Доходы, связанные с государственной поддержкой, направленной на инвестиционную и финансовую деятельность (из стр.104 и 122)	301	10	X	7	X
Выплаты компенсирующего, стимулирующего характера, а также выплаты, носящие характер социальных льгот (из строки 080)	310	X	60	X	11
Справочно:	2	3		4	
Выручка от реализации продукции, товаров, работ, услуг (с учетом налогов и сборов включаемых в выручку)	400	5 615		4 859	
в том числе: выручка полученная в иностранной валюте	400а				
Рентабельность продаж,%	410	-27,6		-4,8	
Рентабельность от реализации, товаров, работ, услуг, %	411	-25		-5,8	
Рентабельность по конечному финансовому результату, %	412	-5,5		1,6	
Рентабельность по конечному финансовому результату, без учета государственной поддержки, %	413	-15,1		-4,1	

Руководитель _____ В.С.Янковский

Гл.бухгалтер _____ И.Н.Чепикова

ОТЧЕТ
об изменении собственного капитала
за январь-декабрь 2018 г.

Организация	Открытое акционерное общество «Гомельлен»								
Учетный номер плательщика	490175109								
Вид экономической деятельности	Подготовка и прядение льноволокна								
Организационно-правовая форма	Частная								
Орган управления	Комитет по сельскому хозяйству и продовольствию								
Единица измерения	тыс. руб.								
Адрес	246028 г.Гомель, ул.Советская, 126, каб. 701								
Наименование показателей	Код строки	Уставный капитал	Неоплаченная часть уставного капитала	Собственные акции (доли в уставном капитале)	Резервный капитал	Добавочный капитал	Нераспределенная прибыль (непокрытый убыток)	Чистая прибыль (убыток)	Итого
1	2	3	4	5	6	7	8	9	10
Остаток на 31.12.2016 г.	010	6 884			13	4 260	-3 796		7 361
Корректировки в связи с изменением учетной политики	020								
Корректировки в связи с исправлением ошибок	030						72		72
Скорректированный остаток на 31.12.2016 г.	040	6 884			13	4 260	-3 724		7 433
За январь-декабрь 2017 года									
Увеличение собственного капитала – всего	050						63		63
В том числе:									
чистая прибыль	051						63		63
переоценка долгосрочных активов	052								
доходы от прочих операций, не включаемые в чистую прибыль (убыток)	053								
выпуск дополнительных акций	054								
увеличение номинальной стоимости акций	055								
вклады собственника имущества (учредителей,	056								

участников)									
реорганизация	057								
	058								
прочие	059								
Уменьшение собственного капитала – всего	060								
В том числе:									
убыток	061								
переоценка долгосрочных активов	062								
расходы от прочих операций, не включаемые в чистую прибыль (убыток)	063								
уменьшение номинальной стоимости акций	064								
выкуп акций (долей в уставном капитале)	065								
дивиденды и другие доходы от участия в уставном капитале организации	066								
реорганизация	067								
	068								
прочие	069								

активов									
расходы от прочих операций, не включаемые в чистую прибыль (убыток)	163								
уменьшение номинальной стоимости акций	164								
выкуп акций (долей в уставном капитале)	165								
дивиденды и другие доходы от участия в уставном капитале организации	166								
реорганизация	167								
	168								
прочие	169								
Изменение уставного капитала	170								
Изменение резервного капитала	180								
Изменение добавочного капитала	190					-5	5		
Остаток на 31.12.2018 г.	200	6 884			13	4 250	-3 995		7 152

Руководитель _____ В.С.Янковский

Гл.бухгалтер _____ И.Н.Чепикова

ОТЧЕТ
о движении денежных средств
за январь - декабрь 2018 г.

Организация	Открытое акционерное общество «Гомельлен»
Учетный номер плательщика	490175109
Вид экономической деятельности	Подготовка и прядение льноволокна
Организационно-правовая форма	Частная
Орган управления	Комитет по сельскому хозяйству и продовольствию
Единица измерения	тыс. руб.
Адрес	246028 г.Гомель, ул.Советская, 126, каб. 701

Наименование показателей	Код строки	За январь - декабрь 2018 г.	За январь - декабрь 2017 г.
1	2	3	4
Движение денежных средств по текущей деятельности			
Поступило денежных средств – всего	020	3 909	3 454
В том числе:			
от покупателей продукции, товаров, заказчиков работ, услуг	021	2 756	1 677
от покупателей материалов и других запасов	022		
Роялти	023		
прочие поступления	024	1 153	1 777
Направлено денежных средств – всего	030	3 890	3 446
В том числе:			
на приобретение запасов, работ, услуг	031	827	1 054
на оплату труда	032	1 769	1 248
на уплату налогов и сборов	033	1 107	790
на прочие выплаты	034	187	354
Результат движения денежных средств по текущей деятельности (020 – 030)	040	19	8
Движение денежных средств по инвестиционной деятельности			
Поступило денежных средств – всего	050		

В том числе:			
от покупателей основных средств, нематериальных активов и других долгосрочных активов	051		
возврат предоставленных займов	052		
доходы от участия в уставном капитале других организаций	053		
проценты	054		
прочие поступления	055		
Направлено денежных средств – всего	060		
В том числе:			
на приобретение и создание основных средств, нематериальных активов и других долгосрочных активов	061		
на предоставление займов	062		
на вклады в уставный капитал других организаций	063		
прочие выплаты	064		
Результат движения денежных средств по инвестиционной деятельности (050 – 060)	070		

**АУДИТОРСКОЕ ЗАКЛЮЧЕНИЕ по специальному
аудиторскому заданию на аудит операций по отражению выявленных нарушений
по результатам аудита, проведенного согласно договору N2 03-01-2018 от 29
января 2019 года, Открытого акционерного общества «Гомельлён»
Генеральному Директору открытого акционерного общества «Гомельлён»
Янковскому Виктору Степановичу**

Аудируемое лицо:

Открытое акционерное общество «Гомельлён»

246028 Республика Беларусь, г. Гомель, ул. Советская, 126, кабинет 701, 705. сведения о государственной регистрации:

зарегистрировано решением Гомельского областного исполнительного комитета от 19.08.2005 г. № 611 (свидетельство о государственной регистрации коммерческой организации ГМ 040798).

УНП490175109

Аудиторская организация: Аудитор, осуществляющий деятельность в качестве индивидуального предпринимателя Латышок Татьяна Ивановна

246012 Республика Беларусь, г. Гомель, проспект Речицкий, д.67, кв. 60 свидетельство о государственной регистрации индивидуального предпринимателя ИП 0185579 выдано Администрацией Советского района г. Гомеля 25.05.2009 г. УНП 490724083

Мною в соответствии со специальным аудиторским заданием, полученным от открытого акционерного общества «Гомельлён», проведен аудит операций по отражению выявленных

нарушений по результатам аудита, проведенного согласно договору № 03-012018 от 29 января 2019 года.

Ответственность за представленную информацию несет руководство ОАО «Гомельлён».

Я несу ответственность за выраженное мною мнение о правильности отражения хозяйственных операций по исправлению выявленных нарушений, основанное на результатах аудита.

Мною проведен аудит в соответствии с требованиями национальных правил аудиторской деятельности. Данные правила обязывают меня соблюдать нормы профессиональной этики, планировать и проводить аудит таким образом, чтобы обеспечить достаточную уверенность в том, что отражение операций по исправлению нарушений по результатам аудита, проведенного согласно договору № 03-01-2018 от 29 января 2019 года соответствует законодательству Республики Беларусь.

Я полагаю, что в ходе аудита мною были получены достаточные и надлежащие аудиторские доказательства которые могут являться основанием для выражения аудиторского мнения.

В филиале «Кормянский льнозавод» первичные документы приведены в соответствие с законодательством Республики Беларусь по бухгалтерскому учету, отражены расчеты по оплате труда с Дроздовыш А.К., доначислены отчисления в Фонд социальной защиты населения и Белгосстрах.


В ОАО «Гомельлён» отражены операции по договору финансовой аренды (лизинга) с ОАО «Промагролизинг» №13-Л-2329Л8 от 01.10.2018 года на получение в лизинг 4 шт. пресс-подборщиков ПРЛ-150А общей стоимостью 194529,60 руб. по ТН 1975669 от

30.11.2018 г. Приведены в соответствие данные синтетического учета по счету 69 «Расчеты по социальному страхованию» и отчета 4-Фонд, внесены корректировки по отражению операций по счету 70 «расчеты по оплате труда» и счету 68 «Расчеты по подоходному налогу».


В ОАО «Гомельлён» в бухгалтерском учете отражены операции по внутрихозяйственным расчетам с филиалами за 2018 год. Однако тождество остатков по счету 79 «Внутрихозяйственные расчеты» с филиалами не обеспечено.

Исправления по результатам аудита за 2018 год в бухгалтерском учете отражены в 1 и 2 квартале 2019 года и будут учтены ОАО «Гомельлён» при составлении бухгалтерской отчетности за 2019 год.


Аудитор, осуществляющий деятельность
в качестве индивидуального предпринимателя



Т.И. Латышок



«27 июня 2019 года»



Копия верна

ген. дир. ОАО «Гомельлён»
А.С. Дроздовыш

2020 год

Объявление от 13.01.2020 г

Наблюдательным советом Открытого акционерного общества «Гомельлен», находящегося по адресу г. Гомель, ул. Советская, 126 13.01.2020 принято решение о проведении внеочередного общего собрания акционеров, которое состоится 24 января 2020 года в 10.00 по месту нахождения Общества

Повестка дня:

О даче согласия на совершение крупной сделки Общества, связанной с безвозмездной передачей филиала «Кормянский льнозавод» как имущественного комплекса в собственность Кормянского района.

Дата закрытия реестра акционеров 16.01.2020 г.

Справки по телефону: 23-06-30

Объявление от 27.02.2020 г.

Наблюдательным советом Открытого акционерного общества «Гомельлен», находящегося по адресу г. Гомель, ул. Советская, 126, 27.02.2020 принято решение о проведении очередного годового общего собрания акционеров, которое состоится 30 марта 2020 года в 11.00 по месту нахождения Общества

Повестка дня:

1. Об итогах финансово-хозяйственной деятельности Общества за 2019 год.
2. О работе наблюдательного совета Общества в 2019 году.
3. О заключениях ревизионной комиссии Общества по результатам проверки финансовой и хозяйственной деятельности Общества за 2019 год и аудитора по результатам проверки годовой бухгалтерской (финансовой) отчетности Общества в 2019 году.
4. Об утверждении годового отчета, годовой бухгалтерской (финансовой) отчетности Общества за 2019 год.
5. Об утверждении распределения прибыли (покрытия убытков) Общества за 2019 год.
6. О выплате дивидендов за 2019 год и периодичности их выплаты в 2020 году.
7. Об избрании членов наблюдательного совета Общества.
8. Об избрании членов ревизионной комиссии Общества.
9. О размере вознаграждений и компенсации расходов членам наблюдательного совета и ревизионной

комиссии.

10. Об утверждении акта приема-передачи филиала «Кормянский льнозавод» как имущественного комплекса в собственность Кормянского района.

11. О внесении изменений в Устав Общества.

Дата закрытия реестра акционеров 09.03.2020 г.

Справки по телефону: 23-06-30

04.04.2020

Информационное письмо

Открытым акционерным обществом «Гомельлен», находящимся по адресу: Гомельская область, г. Гомель, ул. Советская, 126, на очередном годовом общем собрании акционеров 30 марта 2020 года принято решение о выплате дивидендов по акциям за 2019 год. Размер дивидендов на одну простую (обыкновенную) акцию по итогам работы за 2019 год – 0,00007431 белорусских рублей.

Дивиденды, начисленные на принадлежащие Гомельской области акции, перечислить в бюджет г. Гомеля не позднее 22 апреля 2020 года. Остальным акционерам часть прибыли на принадлежащие им акции перечислить с 15 апреля 2020 по 31 декабря 2020 года.

В связи с незначительной суммой начисленных дивидендов на 1 акцию, дивиденды накапливать на балансе Общества до достижения общей суммы дивидендов на одного акционера в сумме 2,00 белорусских рублей.

Установить следующий порядок выплаты дивидендов:

- акционерам – работникам Общества – через кассу ОАО «Гомельлен»;
- акционерам – юридическим лицам – путем перечисления на расчетный счет (при предоставлении необходимых данных);
- остальным акционерам – по желанию акционера почтовым переводом или на вкладные счета акционеров, открытые в ОАО АСБ «Беларусбанк» (на основании их заявления) – за счет средств Общества в пределах Республики Беларусь. В течение 2020 года не производить распределение прибыли и формирование фондов. Часть прибыли 2020 года направить на выплату дивидендов, согласно расчету чистой прибыли, в соответствии с Указом № 637 в размере 5 %. Оставшуюся часть прибыли оставить в распоряжении Общества.

Секретарь наблюдательного совета В.А.Старосотникова

04.04.2020 г.

14.04.2020

Информация о замене депозитария от 14.04.2020 года

Открытое акционерное общество «Гомельлен», расположенное по адресу г. Гомель, ул. Советская, 126, сообщает, о расторжении договора на депозитарное обслуживание с Закрытое акционерное общество «Капитал-Актив», адрес г.Гомель, ул.Интернациональная, 13/1 к.161. 80232 26-92-96.

Новый депозитарий – Закрытое акционерное общество «Западное фондовое бюро», адрес г.Гомель, ул.Интернациональная, 13/1 к.403. 80232 73-03-55.

Расторжение старого депозитарного договора 14.04.2020 года. Передача списка владельцев ценных бумаг состоится 14.04.2020 года.

Информация

об открытом акционерном обществе «Гомельлен»

и его деятельности по состоянию на 01 января 2020 года

Наименование: Открытое акционерное общество «Гомельлен»,

УНП 490175109

Местонахождение: 246028, г.Гомель, ул.Советская, 126, к. 701

4.Доля государства в уставном фонде эмитента (всего в %):		99,7549
Вид собственности	Количество акций, шт.	Доля в уставном фонде, %
республиканская		
коммунальная всего:	20 807 266	99,7549
в том числе:	X	X
областная		
районная	20 807 266	99,7549
городская		

5-6. Информация о дивидендах и акциях

Показатель	Единица измерения	За отчетный период	За аналогичный период прошлого года
Количество акционеров, всего	лиц	344	345
в том числе: юридических лиц	лиц	1	1
из них нерезидентов Республики Беларусь	лиц		
в том числе: физических лиц	лиц	343	344
из них нерезидентов Республики Беларусь	лиц		
Начислено на выплату дивидендов в данном отчетном периоде	тысяч рублей	0,00	0,00
Фактически выплаченные дивиденды в данном отчетном периоде	тысяч рублей	0,00	3,15
Дивиденды, приходящиеся на одну простую (обыкновенную) акцию (включая налоги)	рублей	0,000000	0,000000
Дивиденды, приходящиеся на одну привилегированную акцию (включая налоги) первого типа ____	рублей		
Дивиденды, приходящиеся на одну привилегированную акцию (включая налоги) второго типа ____	рублей		

Дивиденды, фактически выплаченные на одну простую (обыкновенную) акцию (включая налоги)	Рублей	0,000000	0,000151
Дивиденды, фактически выплаченные на одну привилегированную акцию (включая налоги) первого типа ____	Рублей		
Дивиденды, фактически выплаченные на одну привилегированную акцию (включая налоги) второго типа ____	рублей		
Период, за который выплачивались дивиденды	месяц, квартал, год		X
Дата (даты) принятия решений о выплате дивидендов	число, месяц, год		X
Срок (сроки) выплаты дивидендов	число, месяц, год		X
Обеспеченность акции имуществом общества	Рублей	0,35	0,34
Количество акций, находящихся на балансе общества, - всего	Штук	0	0

7. Отдельные финансовые результаты деятельности открытого акционерного общества:

Показатель	Единица измерения	За отчетный период	За аналогичный период прошлого года
Выручка от реализации продукции, товаров, работ, услуг	тысяч рублей	5 331,00	4 650,00
Себестоимость реализованной продукции, товаров, работ, услуг; управленческие расходы; расходы на реализацию	тысяч рублей	6 459,00	6 198,00
Прибыль (убыток) до налогообложения – всего (прибыль (убыток) отчетного периода)	тысяч рублей	31,00	-339,00
в том числе: прибыль (убыток) от реализации продукции, товаров, работ, услуг	тысяч рублей	-1 128,00	- 1548,00
прочие доходы и расходы по текущей деятельности	тысяч рублей	1 466,00	1 290,00
прибыль (убыток) от инвестиционной и финансовой деятельности	тысяч рублей	-307,00	-81,00
Налог на прибыль; изменение отложенных налоговых активов; изменение отложенных налоговых обязательств; прочие налоги и сборы, исчисляемые из прибыли (дохода); прочие	тысяч рублей		

платежи, исчисляемые из прибыли (дохода)			
Чистая прибыль (убыток)	тысяч рублей	31,00	-339,00
Нераспределенная прибыль (непокрытый убыток)	тысяч рублей	- 3 674,00	-3 995,00
Долгосрочная дебиторская задолженность	тысяч рублей	0,00	0,00
Долгосрочные обязательства	тысяч рублей	3 598,00	3 326,00
8. Среднесписочная численность работающих	человек	283	286

9. Основные виды продукции или виды деятельности, по которым получено двадцать и более процентов выручки от реализации товаров, продукции, работ, услуг (только в составе годового отчета):

Подготовка и прядение льноволокна, реализация льноволокна – 100%.

10. Дата проведения годового общего собрания акционеров, на котором утверждался годовой бухгалтерский баланс за отчетный год:

30 марта 2020г.

Дата подготовки аудиторского заключения по бухгалтерской (финансовой) отчетности:

10 марта 2020г.

Наименование аудиторской организации (фамилия, собственное имя, отчество (если таковое имеется) индивидуального предпринимателя), местонахождение (место жительства), дата государственной регистрации, регистрационный номер в Едином государственном регистре юридических лиц и индивидуальных предпринимателей:

Частное аудиторское унитарное предприятие «БизнесАудитСервис». 246015 Республика Беларусь, г.Гомель, ул.Лепешинского, д.22а, к. 3-в.Сведения о государственной регистрации: Зарегистрировано в Едином государственном регистре юридических лиц и индивидуальных Предпринимателей за № 490440506. Свидетельство о государственной регистрации выдано 02.11.2009 на основании решения Гомельского городского исполнительного комитета.

Период, за который проводился аудит:

01.01.2019г. – 31.12.2019г.

Аудиторское мнение о достоверности бухгалтерской (финансовой) отчетности, а в случае выявленных нарушений в бухгалтерской (финансовой) отчетности – сведения о данных нарушениях:

По нашему мнению прилагаемая бухгалтерская отчетность достоверно, во всех существенных аспектах, отражает финансовое положение Открытого акционерного общества «Гомельлен» по состоянию на 31 декабря 2019 года, финансовые результаты его деятельности и изменение его финансового положения, в том числе движение денежных средств за год, закончившийся на указанную дату, в соответствии с законодательством Республики Беларусь.

Дата и источник опубликования аудиторского заключения по бухгалтерской (финансовой) отчетности в полном объеме:

21.04.2020 ЕПФР

13. Сведения о применении открытым акционерным обществом Свода правил корпоративного поведения (только в составе годового отчета):

Обществом применяются следующие локальные нормативные акты: положение о наблюдательном совете, положение о ревизионной комиссии, положение об аффилированных лицах, регламент работы с реестром владельцев акций.

14. Адрес официального сайта открытого акционерного общества в глобальной компьютерной сети Интернет

gomellen.gomel.by

21.04.2020г.

2021 год

Информация

об открытом акционерном обществе «Гомельлен»
и его деятельности по состоянию на 01 января 2021 года

Наименование: Открытое акционерное общество «Гомельлен»,

УНП 490175109

Местонахождение: 247392, Гомельская область, Б-Кошелевский район, а/г Кривск,
ул. Заводская

4. Доля государства в уставном фонде эмитента (всего в %):		99,7549
Вид собственности	Количество акций, шт.	Доля в уставном фонде, %
республиканская		
коммунальная всего:	20 807 266	99,7549
в том числе:	X	X
областная		
районная	20 807 266	99,7549
городская		

5-6. Информация о дивидендах и акциях

Показатель	Единица измерения	За отчетный период	За аналогичный период прошлого года
Количество акционеров, всего	лиц	345	344
в том числе: юридических лиц	лиц	1	1
из них нерезидентов Республики Беларусь	лиц		
в том числе: физических лиц	лиц	344	343
из них нерезидентов Республики Беларусь	лиц		
Начислено на выплату дивидендов в данном	тысяч рублей	7,86	0,00

отчетном периоде			
Фактически выплаченные дивиденды в данном отчетном периоде	тысяч рублей	7,84	0,00
Дивиденды, приходящиеся на одну простую (обыкновенную) акцию (включая налоги)	рублей	0,000377	0,000000
Дивиденды, приходящиеся на одну привилегированную акцию (включая налоги) первого типа ____	рублей		
Дивиденды, приходящиеся на одну привилегированную акцию (включая налоги) второго типа ____	рублей		
Дивиденды, фактически выплаченные на одну простую (обыкновенную) акцию (включая налоги)	Рублей	0,000376	0,000000
Дивиденды, фактически выплаченные на одну привилегированную акцию (включая налоги) первого типа ____	Рублей		
Дивиденды, фактически выплаченные на одну привилегированную акцию (включая налоги) второго типа ____	рублей		
Период, за который выплачивались дивиденды	месяц, квартал, год	2019 год	X
Дата (даты) принятия решений о выплате дивидендов	число, месяц, год	30.03.2020г. 31.08.2020г.	X
Срок (сроки) выплаты дивидендов	число, месяц, год	до 22.04.2020г.	X
Обеспеченность акции имуществом общества	Рублей	0,06	0,35
Количество акций, находящихся на балансе общества, - всего	Штук	0	0

7.Отдельные финансовые результаты деятельности открытого акционерного общества:

Показатель	Единица измерения	За отчетный период	За аналогичный период прошлого года
Выручка от реализации продукции, товаров, работ, услуг	тысяч рублей	2 145,00	2 395,00
Себестоимость реализованной продукции, товаров, работ, услуг; управленческие расходы; расходы на реализацию	тысяч рублей	2 659,00	2 674,00
Прибыль (убыток) до налогообложения – всего	тысяч рублей	-82,00	30,00

(прибыль (убыток) отчетного периода)			
в том числе: прибыль (убыток) от реализации продукции, товаров, работ, услуг	тысяч рублей	-514,00	-279,00
прочие доходы и расходы по текущей деятельности	тысяч рублей	367,00	323,00
прибыль (убыток) от инвестиционной и финансовой деятельности	тысяч рублей	65,00	-14,00
Налог на прибыль; изменение отложенных налоговых активов; изменение отложенных налоговых обязательств; прочие налоги и сборы, исчисляемые из прибыли (дохода); прочие платежи, исчисляемые из прибыли (дохода)	тысяч рублей	0,00	0,00
Чистая прибыль (убыток)	тысяч рублей	-82,00	30,00
Нераспределенная прибыль (непокрытый убыток)	тысяч рублей	- 6 897,00	-680,00
Долгосрочная дебиторская задолженность	тысяч рублей	0,00	0,00
Долгосрочные обязательства	тысяч рублей	231,00	425,00
8. Среднесписочная численность работающих	человек	111	283

9. Основные виды продукции или виды деятельности, по которым получено двадцать и более процентов выручки от реализации товаров, продукции, работ, услуг (только в составе годового отчета):

Выращивание лубяных культур – 100%.

10. Дата проведения годового общего собрания акционеров, на котором утверждался годовой бухгалтерский баланс за отчетный год:

31 марта 2021г.

Дата подготовки аудиторского заключения по бухгалтерской (финансовой) отчетности:

30 марта 2021г.

Наименование аудиторской организации (фамилия, собственное имя, отчество (если таковое имеется) индивидуального предпринимателя), местонахождение (место жительства), дата государственной регистрации, регистрационный номер в Едином государственном регистре юридических лиц и индивидуальных предпринимателей:

Аудитор-Индивидуальный предприниматель Латышок Татьяна Ивановна.

246012 Республика Беларусь, г.Гомель, проспект Речицкий, д. 67, кв. 60.

Свидетельство о государственной регистрации индивидуального предпринимателя ИП

0185579 выдано Администрацией Советского района г.Гомеля от 25.05.2009г.

Регистрационный номер в Едином государственном регистре юридических лиц и индивидуальных предпринимателей 490724083.

Регистрационный номер в реестре аудиторов-индивидуальных предпринимателей Аудиторской палаты 21399.

Период, за который проводился аудит:

01.01.2020г. – 31.12.2020г.

Аудиторское мнение о достоверности бухгалтерской (финансовой) отчетности, а в случае выявленных нарушений в бухгалтерской (финансовой) отчетности – сведения о данных нарушениях:

По моему мнению, за исключением влияния вопросов, описанных в разделе «Основание для выражения аудиторского мнения с оговоркой», прилагаемая годовая бухгалтерская отчетность открытого акционерного общества «Гомельлен» достоверно во всех существенных аспектах отражает финансовое положение по состоянию на 31 декабря 2020 года, финансовые результаты его деятельности и изменение его финансового положения, в том числе движение денежных средств за год, закончившийся на указанную дату, в соответствии с законодательством Республики Беларусь.

Дата и источник опубликования аудиторского заключения по бухгалтерской (финансовой) отчетности в полном объеме:

13.Сведения о применении открытым акционерным обществом свода правил корпоративного поведения (только в составе годового отчета):

Обществом применяются следующие локальные нормативные акты: положение о наблюдательном совете, положение о ревизионной комиссии, положение об аффилированных лицах, регламент работы с реестром владельцев акций.

14. Адрес официального сайта открытого акционерного общества в глобальной компьютерной сети Интернет

И.о.генерального директора С.М.Павлюков
Главный бухгалтер Г.П.Бунделева»

16.04.2021г.

2022 год

Информация

об открытом акционерном обществе «Гомельлен»
и его деятельности по состоянию на 01 января 2022 года

Наименование: Открытое акционерное общество «Гомельлен»,

УНП 490175109

Местонахождение: 247392, Гомельская область, Б-Кошелевский район, а/г Кривск,
ул. Заводская

4. Доля государства в уставном фонде эмитента (всего в %):		99,7549
Вид собственности	Количество акций, шт.	Доля в уставном фонде, %
республиканская		
коммунальная всего:	20 807 266	99,7549
в том числе:	X	X
областная		
районная	20 807 266	99,7549
городская		

5-6. Информация о дивидендах и акциях

Показатель	Единица измерения	За отчетный период	За аналогичный период прошлого года
Количество акционеров, всего	лиц	344	345
в том числе: юридических лиц	лиц	1	1
из них нерезидентов Республики Беларусь	лиц		
в том числе: физических лиц	лиц	343	344
из них нерезидентов Республики Беларусь	лиц		
Начислено на выплату дивидендов в данном	тысяч рублей	0,00	7,86

отчетном периоде			
Фактически выплаченные дивиденды в данном отчетном периоде	тысяч рублей	0,00	7,84
Дивиденды, приходящиеся на одну простую (обыкновенную) акцию (включая налоги)	рублей	0,000000	0,000377
Дивиденды, приходящиеся на одну привилегированную акцию (включая налоги) первого типа ___	рублей		
Дивиденды, приходящиеся на одну привилегированную акцию (включая налоги) второго типа ___	рублей		
Дивиденды, фактически выплаченные на одну простую (обыкновенную) акцию (включая налоги)	Рублей	0,000000	0,000377
Дивиденды, фактически выплаченные на одну привилегированную акцию (включая налоги) первого типа ___	Рублей		
Дивиденды, фактически выплаченные на одну привилегированную акцию (включая налоги) второго типа ___	рублей		
Период, за который выплачивались дивиденды	месяц, квартал, год		X
Дата (даты) принятия решений о выплате дивидендов	число, месяц, год		X
Срок (сроки) выплаты дивидендов	число, месяц, год		X
Обеспеченность акции имуществом общества	Рублей	0,06	0,06
Количество акций, находящихся на балансе общества, - всего	Штук	0	0

7.Отдельные финансовые результаты деятельности открытого акционерного общества:

Показатель	Единица измерения	За отчетный период	За аналогичный период прошлого года
Выручка от реализации продукции, товаров, работ, услуг	тысяч рублей	1 806,00	2 145,00
Себестоимость реализованной продукции, товаров, работ, услуг; управленческие расходы; расходы на реализацию	тысяч рублей	2 315,00	2 659,00
Прибыль (убыток) до налогообложения – всего	тысяч рублей	93,00	-82,00

(прибыль (убыток) отчетного периода)			
в том числе: прибыль (убыток) от реализации продукции, товаров, работ, услуг	тысяч рублей	-509,00	-514,00
прочие доходы и расходы по текущей деятельности	тысяч рублей	525,00	367,00
прибыль (убыток) от инвестиционной и финансовой деятельности	тысяч рублей	77,00	65,00
Налог на прибыль; изменение отложенных налоговых активов; изменение отложенных налоговых обязательств; прочие налоги и сборы, исчисляемые из прибыли (дохода); прочие платежи, исчисляемые из прибыли (дохода)	тысяч рублей	0,00	0,00
Чистая прибыль (убыток)	тысяч рублей	93,00	-82,00
Нераспределенная прибыль (непокрытый убыток)	тысяч рублей	- 6 809,00	- 6 912,00
Долгосрочная дебиторская задолженность	тысяч рублей	0,00	0,00
Долгосрочные обязательства	тысяч рублей	940,00	231,00
8. Среднесписочная численность работающих	человек	102	111

9. Основные виды продукции или виды деятельности, по которым получено двадцать и более процентов выручки от реализации товаров, продукции, работ, услуг (только в составе годового отчета):

Выращивание лубяных культур – 100%.

10. Дата проведения годового общего собрания акционеров, на котором утверждался годовой бухгалтерский баланс за отчетный год:

31 марта 2022г.

Дата подготовки аудиторского заключения по бухгалтерской (финансовой) отчетности:

Наименование аудиторской организации (фамилия, собственное имя, отчество (если таковое имеется) индивидуального предпринимателя), местонахождение (место жительства), дата государственной регистрации, регистрационный номер в Едином государственном регистре юридических лиц и индивидуальных предпринимателей:

Период, за который проводился аудит:

Аудиторское мнение о достоверности бухгалтерской (финансовой) отчетности, а в случае выявленных нарушений в бухгалтерской (финансовой) отчетности – сведения о данных нарушениях:

Дата и источник опубликования аудиторского заключения по бухгалтерской (финансовой) отчетности в полном объеме:

13. Сведения о применении открытым акционерным обществом свода правил корпоративного поведения (только в составе годового отчета):

Обществом применяются следующие локальные нормативные акты: положение о наблюдательном совете, положение о ревизионной комиссии, положение об аффилированных лицах, регламент работы с реестром владельцев акций.

14. Адрес официального сайта открытого акционерного общества в глобальной компьютерной сети Интернет

gomellen.gomel.by

21.04.2022г.

Новости

Внеочередным общим собранием акционеров Открытого акционерного общества «Гомельлен», находящимся по адресу: Гомельская область, Буда-Кошелевский район, а.г. Кривск, улица Заводская, 15 июля 2022 года принято решение о реорганизации Открытого акционерного общества «Гомельлен» в форме присоединения к нему Открытого акционерного общества «Рогачевский лен», расположенного по адресу: г.Рогачев, ул.Могилевская, 3. Выпуск дополнительных акций открытого акционерного общества «Гомельлен» не производится, так как стоимость чистых активов открытого акционерного общества «Рогачевский лен» на 01.04.2022 г. имеет отрицательное значение. Дата внесения в Единый государственный регистр юридических лиц и индивидуальных предпринимателей записи о прекращении деятельности Открытого акционерного общества «Рогачевский лен» 28.10.2022г. Депозитарный договор заключен с Закрытым акционерным обществом «Западное фондовое бюро», находящимся по адресу:

г.Гомель, улица Интернациональная, д.13-1, комн. 403, УНП 200422609.

01.11.2022 г.

2023 год

Новости

02.03.2023г. протокол №38, наблюдательным советом ОАО «Гомельлен» принято решение о проведении внеочередного общего собрания акционеров, которое состоится 31.03.2023 года в 11-00, по месту нахождения Общества.

ПОВЕСТКА ДНЯ:

1. Об итогах финансово-хозяйственной деятельности Общества за 2022 год.
2. О работе наблюдательного совета Общества в 2022 году.
3. О заключении ревизионной комиссии Общества по результатам проверки финансовой и хозяйственной деятельности Общества за 2022 год
4. Об утверждении годового отчета, годовой бухгалтерской (финансовой) отчетности Общества за 2022 год.
5. Об утверждении распределения прибыли (покрытия убытков) Общества за 2022 год.
6. О выплате дивидендов за 2022 год и периодичности их выплаты в 2023 году.
7. Об избрании членов наблюдательного совета Общества.
8. Об избрании членов ревизионной комиссии Общества.
9. О размере вознаграждений и компенсации расходов членам наблюдательного совета и ревизионной комиссии.
10. Об увеличении уставного фонда Общества, путем эмиссии акций дополнительного выпуска за счет собственного капитала общества в соответствии с Указом Президента Республики Беларусь от 21.04.2022 № 147.
11. О внесении изменений в Устав Общества.
12. Утверждение положения о порядке распоряжения недвижимым имуществом, находящимся в собственности Общества.

Секретарь наблюдательного совета Н.В.Бабушкин