

БУХГАЛТЕРСКИЙ БАЛАНС

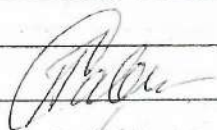
на 31 декабря 2020 года

Организация	ОАО «Гомельлен»	
Учетный номер плательщика	490175109	
Вид экономической деятельности	Выращивание лубяных культур	
Организационно-правовая форма	Открытое акционерное общество	
Орган управления	Комитет по сельскому хозяйству и продовольствию Гомельского облисполкома	
Единица измерения	тыс. руб.	
Адрес	247392 Гомельская обл. Б-Кошелевский р-г а.г.Кривск ул.Заводская	
	Дата утверждения	
	Дата отправки	
	Дата принятия	

Активы	Код строки	На 31 декабря 2020 года	На 31 декабря 2019 года
1	2	3	4
I. ДОЛГОСРОЧНЫЕ АКТИВЫ			
Основные средства	110	2 039	1 945
Нематериальные активы	120		
Доходные вложения в материальные активы	130		
В том числе:			
инвестиционная недвижимость	131		
предметы финансовой аренды (лизинга)	132		
прочие доходные вложения в материальные активы	133		
Вложения в долгосрочные активы	140	9	5 543
Долгосрочные финансовые вложения	150		
Отложенные налоговые активы	160		
Долгосрочная дебиторская задолженность	170		
Прочие долгосрочные активы	180		
ИТОГО по разделу I	190	2 048	7 488
II. КРАТКОСРОЧНЫЕ АКТИВЫ			
Запасы	210	1 573	2 016
В том числе:			
материалы	211	1 403	1 862
животные на выращивании и откорме	212		
незавершенное производство	213	148	122
готовая продукция и товары	214	22	32
товары отгруженные	215		
прочие запасы	216		
Долгосрочные активы, предназначенные для реализации	220		
Расходы будущих периодов	230	69	14
Налог на добавленную стоимость по приобретенным товарам, работам, услугам	240	194	178
Краткосрочная дебиторская задолженность	250	531	434
Краткосрочные финансовые вложения	260		
Денежные средства и их эквиваленты	270	6	69
Прочие краткосрочные активы	280	1	2 600
ИТОГО по разделу II	290	2 374	5 311
БАЛАНС	300	4 422	12 799

Собственный капитал и обязательства	Код строки	На 31 декабря 2020 года	На 31 декабря 2019 года
1	2	3	4
III. СОБСТВЕННЫЙ КАПИТАЛ			
Уставный капитал	410	6 333	6 333
Неоплаченная часть уставного капитала	420		
Собственные акции (доли в уставном капитале)	430		
Резервный капитал	440	13	13
Добавочный капитал	450	1 761	1 761
Нераспределенная прибыль (непокрытый убыток)	460	-6 897	-680
Чистая прибыль (убыток) отчетного периода	470		x
Целевое финансирование	480		
ИТОГО по разделу III	490	1 210	7 427
IV. ДОЛГОСРОЧНЫЕ ОБЯЗАТЕЛЬСТВА			
Долгосрочные кредиты и займы	510		
Долгосрочные обязательства по лизинговым платежам	520		
Отложенные налоговые обязательства	530		
Доходы будущих периодов	540		
Резервы предстоящих платежей	550		
Прочие долгосрочные обязательства	560	231	425
ИТОГО по разделу IV	590	231	425
V. КРАТКОСРОЧНЫЕ ОБЯЗАТЕЛЬСТВА			
Краткосрочные кредиты и займы	610		
Краткосрочная часть долгосрочных обязательств	620		
Краткосрочная кредиторская задолженность	630	2 889	4 207
В том числе:			
поставщикам, подрядчикам, исполнителям	631	828	1 102
по авансам полученным	632		
по налогам и сборам	633	93	130
по социальному страхованию и обеспечению	634	11	20
по оплате труда	635	40	43
по лизинговым платежам	636	1 790	1 815
собственнику имущества (учредителям, участникам)	637		
прочим кредиторам	638	127	1 097
Обязательства, предназначенные для реализации	640		
Доходы будущих периодов	650	80	731
Резервы предстоящих платежей	660	12	9
Прочие краткосрочные обязательства	670		
ИТОГО по разделу V	690	2 981	4 947
БАЛАНС	700	4 422	12 799

Руководитель



С.М.Павлюков

Главный бухгалтер




Г.П.Бунделева

ОТЧЕТ
о прибылях и убытках
за январь - декабрь 2020 года

Организация	ОАО «Гомельлен»		
Учетный номер плательщика	490175109		
Вид экономической деятельности	Выращивание лубяных культур		
Организационно-правовая форма	Открытое акционерное общество		
Орган управления	Комитет по сельскому хозяйству и продовольствию Гомельского областного комитета		
Единица измерения	тыс. руб.		
Адрес	247392 Гомельская оюл. Буда-Кошелевский р-н а.г.Кртыск ул.Заводская		
Наименование показателей	Код строки	За январь - декабрь 2020 г.	За январь - декабрь 2019 г.
1	2	3	4
Выручка от реализации продукции, товаров, работ, услуг	010	2 145	2 395
Себестоимость реализованной продукции, товаров, работ, услуг	020	2 200	2 213
Валовая прибыль (010 - 020)	030	-55	182
Управленческие расходы	040	459	461
Расходы на реализацию	050		
Прибыль (убыток) от реализации продукции, товаров, работ, услуг (030 - 040 - 050)	060	-514	-279
Прочие доходы по текущей деятельности	070	509	689
Прочие расходы по текущей деятельности	080	142	366
Прибыль (убыток) от текущей деятельности (± 060 + 070 - 080)	090	-147	44
Доходы по инвестиционной деятельности	100	75	40
В том числе:			
доходы от выбытия основных средств, нематериальных активов и других долгосрочных активов	101		
доходы от участия в уставном капитале других организаций	102		
проценты к получению	103		
прочие доходы по инвестиционной деятельности	104	75	40
Расходы по инвестиционной деятельности	110	10	54
В том числе:			
расходы от выбытия основных средств, нематериальных активов и других долгосрочных активов	111		52
прочие расходы по инвестиционной деятельности	112	10	2
Доходы по финансовой деятельности	120		
В том числе:			
курсовые разницы от пересчета активов и обязательств	121		
прочие доходы по финансовой деятельности	122		
Расходы по финансовой деятельности	130		
В том числе: проценты к уплате	131		
курсовые разницы от пересчета активов и обязательств	132		
прочие расходы по финансовой деятельности	133		

Наименование показателей	Код строки	За январь - декабрь 2020 г.	За январь - декабрь 2019 г.
1	2	3	4
Прибыль (убыток) от инвестиционной и финансовой деятельности (100 – 110 + 120 – 130)	140	65	-14
Прибыль (убыток) до налогообложения ($\pm 090 \pm 140$)	150	-82	30
Налог на прибыль	160		
Изменение отложенных налоговых активов	170		
Изменение отложенных налоговых обязательств	180	2	
Прочие налоги и сборы, исчисляемые из прибыли (дохода)	190	2	
Прочие платежи, исчисляемые из прибыли (дохода)	200		
Чистая прибыль (убыток) ($\pm 150 - 160 \pm 170 - 180 - 190 - 200$)	210	-82	30
Результат от переоценки долгосрочных активов, не включаемый в чистую прибыль (убыток)	220		
Результат от прочих операций, не включаемый в чистую прибыль (убыток)	230		
Совокупная прибыль (убыток) ($\pm 210 \pm 220 \pm 230$)	240	-82	30
Базовая прибыль (убыток) на акцию	250		
Разводненная прибыль (убыток) на акцию	260		
Количество организаций получивших прибыль по конечному совому результату	270		1
Сумма полученной прибыли по конечному финансовому результату	270a		30
Количество организаций получивших убыток по конечному финансовому результату	280	1	
Сумма полученного убытка по конечному финансовому результату	280a	82	
Количество организаций получивших прибыль по конечному финансовому результату, без учета государственной поддержки	290		
Сумма полученной прибыли по конечному финансовому результату, без учета государственной поддержки	290a		
Количество организаций получивших убыток по конечному финансовому результату, без учета государственной поддержки	295	1	1
Сумма полученного убытка по конечному финансовому результату, без учета государственной поддержки	295a	590	651

Расшифровка прочих доходов и расходов по текущей деятельности						
Показатель	код	За отчетный период		За аналогичный период прошлого года		
		доход	расход	доход	расход	
Наименование	1	2	3	4	5	6
Доходы, связанные с государственной поддержкой, направленной на приобретение запасов, оплату выполненных работ, оказанных услуг, финансирование текущих расходов (из строки 070)	300	508	X	681	X	
Доходы, связанные с государственной поддержкой, направленной на инвестиционную и финансовую деятельность (из стр.104 и 122)	301	65	X	32	X	
Выплаты компенсирующего, стимулирующего характера, а также выплаты, носящие характер социальных льгот (из строки 080)	310	X	33	X	56	
Справочно:	2	3		4		
Выручка от реализации продукции, товаров, работ, услуг (с учетом налогов и сборов включаемых в выручку)	400	2 599		2 896		
в том числе: выручка полученная в иностранной валюте	400a					
Рентабельность продаж, %	410	-19,8		-9,6		
Рентабельность от реализации, товаров, работ, услуг, %	411	-19,3		-10,4		
Рентабельность по конечному финансовому результату, %	412	-3,1		1,1		
Рентабельность по конечному финансовому результату, без учета государственной поддержки, %	413	-22,2		-24,3		

Руководитель  С.М.ПавлюковГлавный бухгалтер  Г.П.Бунделова


ОТЧЕТ
о движении денежных средств
за январь - декабрь 2020 г.

Организация	ОАО «Гомельлен»
Учетный номер плательщика	490175109
Вид экономической деятельности	Выращивание лубяных культур
Организационно-правовая форма	Открытое акционерное общество
Орган управления	Комитет по сельскому хозяйству и продовольствию Гомельского областного исполнительного комитета
Единица измерения	тыс. руб.
Адрес	

Наименование показателей	Код строки	За январь - декабрь 2020 г.	За январь - декабрь 2019 г.
1	2	3	4
Движение денежных средств по текущей деятельности			
Поступило денежных средств – всего	020	1 464	2 383
в том числе:			
от покупателей продукции, товаров, заказчиков работ, услуг	021	867	1 488
от покупателей материалов и других запасов	022		
роялти	023		
прочие поступления	024	597	895
Направлено денежных средств – всего	030	1 527	2 385
в том числе:			
на приобретение запасов, работ, услуг	031	197	387
на оплату труда	032	929	964
на уплату налогов и сборов	033	265	427
на прочие выплаты	034	136	607
Результат движения денежных средств по текущей деятельности (020 – 030)	040	-63	-2
Движение денежных средств по инвестиционной деятельности			
Поступило денежных средств – всего	050		
в том числе:			
от покупателей основных средств, нематериальных активов и других долгосрочных активов	051		
возврат предоставленных займов	052		
доходы от участия в уставном капитале других организаций	053		
проценты	054		
прочие поступления	055		
Направлено денежных средств – всего	060		
в том числе:			
на приобретение и создание основных средств, нематериальных активов и других долгосрочных активов	061		
на предоставление займов	062		
на вклады в уставный капитал других организаций	063		
прочие выплаты	064		
Результат движения денежных средств по инвестиционной деятельности (050 – 060)	070		

Наименование показателей	Код строки	За январь - декабрь 2020 г.	За январь - декабрь 2019 г.
1	2	3	4
Движение денежных средств по финансовой деятельности			
Поступило денежных средств – всего	080		
В том числе:			
кредиты и займы	081		
от выпуска акций	082		
вклады собственника имущества (учредителей, участников)	083		
прочие поступления	084		
Направлено денежных средств – всего	090		11
В том числе:			
погашение кредитов и займов	091		11
на выплаты дивидендов и других доходов от участия в уставном капитале организации	092		
на выплаты процентов	093		
на лизинговые платежи	094		
прочие выплаты	095		
Результат движения денежных средств финансовой деятельности	100		-11
Результат движения денежных средств по текущей, инвестиционной и финансовой деятельности	110	-63	-13
Остаток денежных средств и эквивалентов денежных средств на 31.12.2019 г.	120	69	82
Остаток денежных средств и эквивалентов денежных средств на конец отчетного периода	130	6	69
Влияние изменений курсов иностранных валют	140		

Руководитель  С.М.Павлюков

Главный бухгалтер  Г.П.Бунделева